

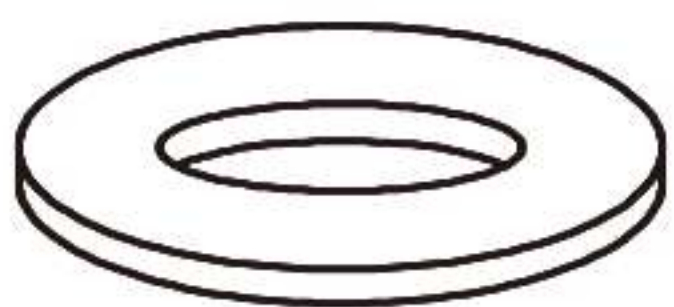



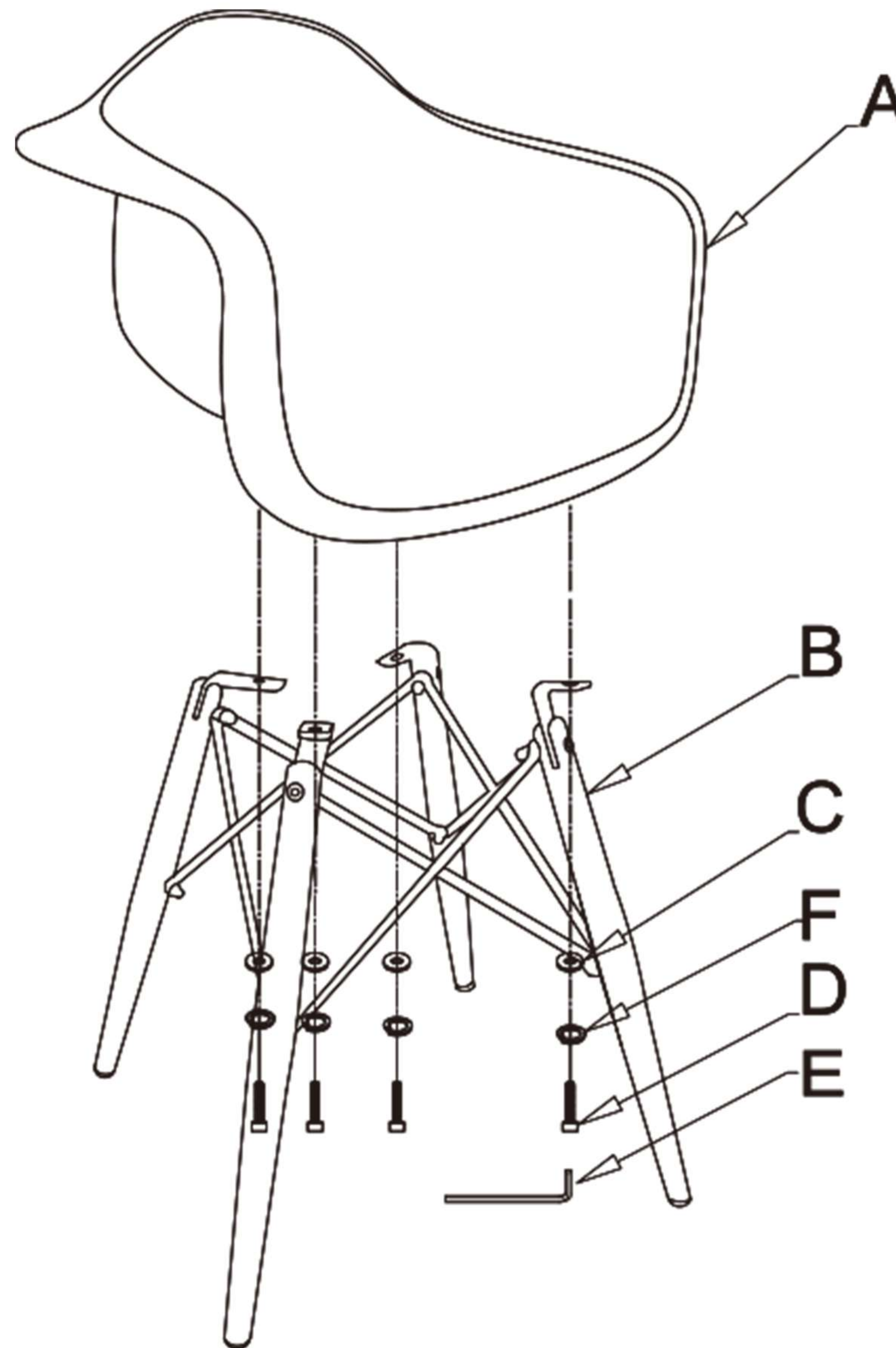


- A  x1
- B  x1
- C  x4
- D  x4 (M6 x 14)
- E  x1
- F  x4



1



2

Remarque : Positionnez d'abord les vis à la main, et à la fin du montage, vissez les bien avec les outils.

Note: First, place the screws by hand and at the end of the assembly, fasten them firmly with tools.

Observación: Fije primero los tornillos a mano y al final del montaje, atornillarlos firmemente con herramientas.

Anmerkung: Bringen Sie zuerst die Schrauben von Hand an und drehen Sie sie mit den Werkzeugen am Ende hinein.